Mini-Turbo
使用手册 V1.0

01 產品介紹



功能

開機: 長按電源鍵 3秒；關機：長按電源鍵 6秒; 重新啟動：長按電源鍵 14秒

插卡使用說明

1. 插 / 拔卡時請用取卡針將卡槽頂出，並將SIM卡放入卡槽▯若使用過程中出現異常可聯絡售後客服處理。
2. 只支援插入Nano-SIM卡(小卡)，如果是標準的SIM大卡或Micro-SIM(中卡)則

需要換卡。換卡前□請關閉設備。

02 技術規格

型號：GLMU21A02

包裝清單：裝置 x 1, 快速指引 x 1, Type-c線 x 1, 卡針 x 1

技術規格

外型尺寸：126 × 68 × 12.1mm

顯示屏：2.4英寸

LTE FDD：B1 / 2 / 3 / 4 / 5 / 7/ 8 / 9 / 12 / 13 / 17 / 18 / 19 / 20 / 25/ 26 / 28 / 66

LTE TDD：B34 / 38 / 39 / 40 / 41

WCDMA：B1 / 2 /4 / 5 / 6 / 8 / 9 / 19

GSM：850 / 900 / 1800 / 1900

WiFi：2.4G; 802.11 b/g/n

SIM卡：1 Nano SIM

介面：Type-C

電池容量：3000mAh(典型值)/ 3.8V

輸入: 5V-2A

03 介面顯示說明

訊號強度



WiFi連接數

電池電量

初始頁面

設備未綁定時，顯示綁定和下載APP二維碼，
綁定後可點選「裝置二維碼」按鈕開啟

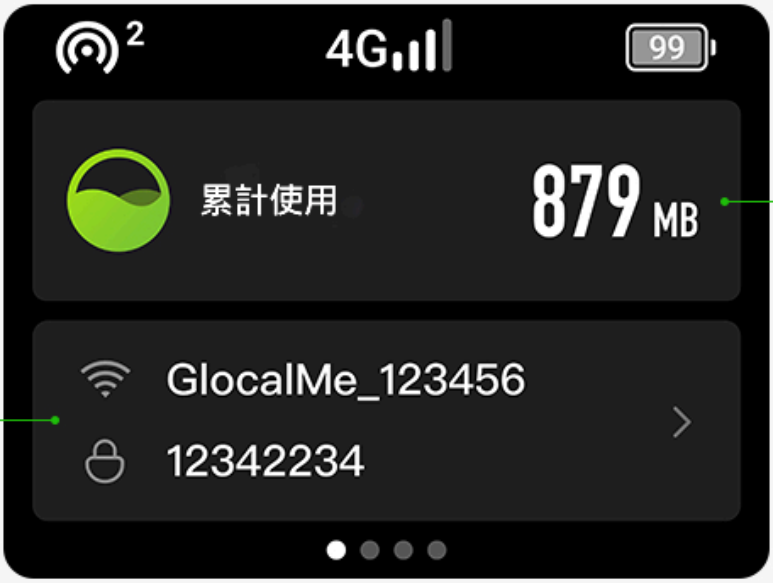

累計使用 879 MB

GlocalMe_123456

12342234

流量介面

數據累計使用流量：顯示套餐使用狀況

SSID和PWD；顯示WiFi 名稱和密碼，點擊可以進行更改

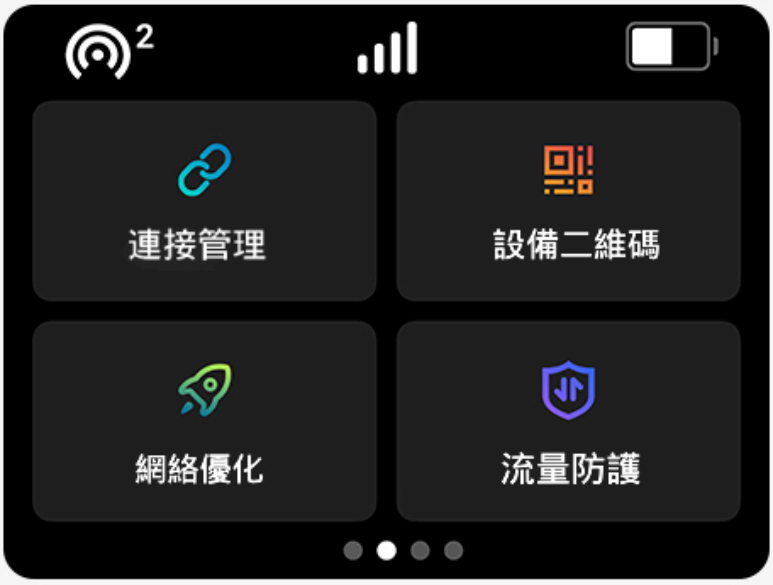

選單介面-1

連線管理；對接入目前熱點的設備進行管理

設備二維碼：下載APP和綁定設備用

網路優化：一鍵優化網絡，提升上網體驗

流量防護：開啟流量防護會封鎖部分應用程式和網站，避免異常消耗流量

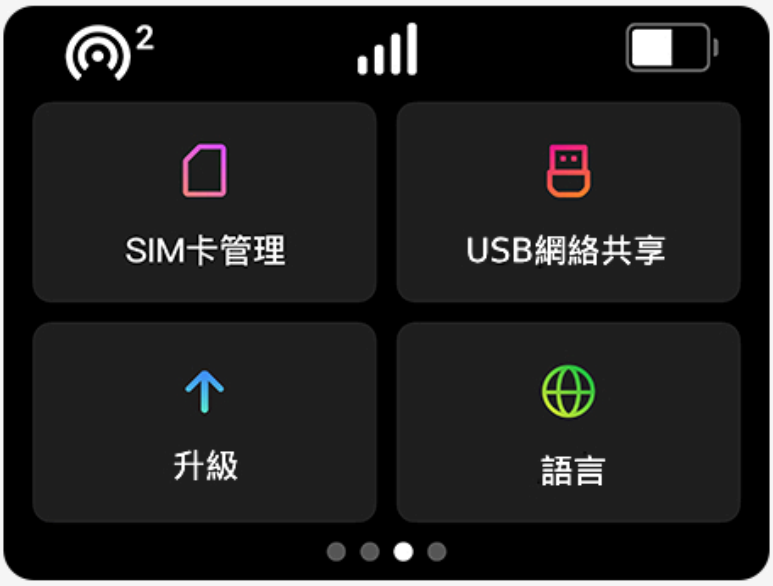

選單介面-2

SIM卡管理：在用戶插入SIM卡後，供用戶選擇使用雲端卡還是用戶
SIM卡上網；包含用戶卡的APN配置

USB網絡共享：使用USB共享設備網絡 (不支援Mac)

升级：查看軟體版本, 自動升級至最新版本 (可手動升級至最新版本)

語言：設定顯示語言

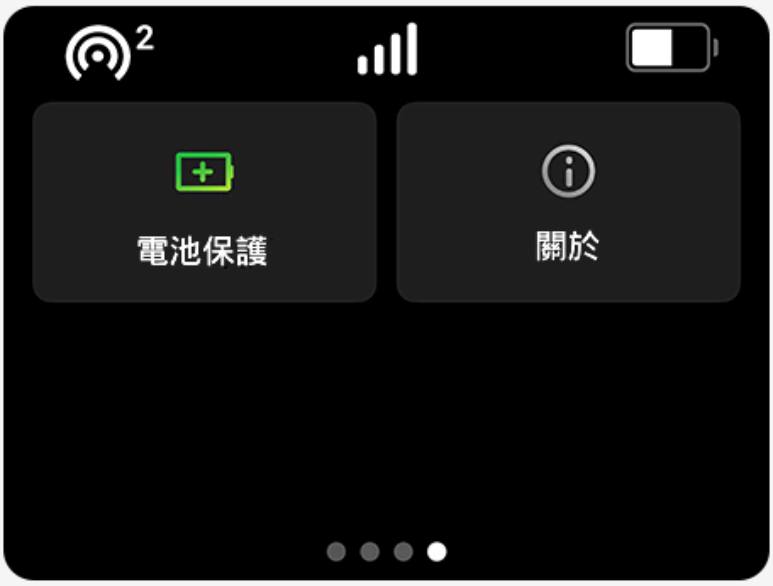

選單介面-3

電池保護：智慧型保護電池使用壽命

關於：展示設備的軟體版本號, IMEI號, 及恢復出廠設定功能

※可以透過恢復出廠設定重設SSID和WiFi密碼

04 快速指引

1. 下載GlocalMe App

在手機上下載並安裝GlocalMe App。

2. 註冊GlocalMe App帳戶

點選登入註冊。

根據指引完成註冊並啟動帳戶。(可使用手機號碼或信箱註冊)

3. 開啟設備

長按電源鍵”⏻” 3秒。

開機完成後會顯示二維碼，如果設備已經綁定，可以透過點擊主介面到「設備二維碼」找到掃碼綁定 / 下載APP二維碼。

4. 綁定裝置

開啟GlocalMe App，點選「我的裝置」「綁定設備」。

掃描畫面顯示二維碼(第3步),完成綁定。

完成綁定後，重新啟動設備。

5. 連接WiFi

開機後在裝置螢幕上找到WiFi名稱和密碼。

開啟手機無線網路搜尋並連結U30。

注意

1. 成功綁定設備後需重新啟動設備，設備重新啟動後方能正常使用。
2. 初始流量使用完前，請盡快在APP中的儲值欄選擇對應金額進行儲值。支援支付寶、Paypal等多種儲值方式，具體見儲值頁面。
3. 本產品預設開啟流量防護，避免接入的上網設備因係統和應用的自動更新導致消耗大量流量，但同時也可能導致訪問應用商店受限而無法下載應用程序，您可以點擊屏幕上的「流量防護」進行設定修改。

請登入官網查詢詳細操作方法

www.glocalme.com

05 注意事項

手冊中或包裝上設備的功能描述以及圖片僅供參考，您的設備可能與此不同，

請以實物為準。

本手冊所描述的產品及其配件的某些特性和功能，取決於當地網路的設計和效能，以及您安裝的軟體。某些特性和功能可能由於當地網路營運商或網路服務供應商不支持，或由於當地網路的設置，或您安裝的軟體不支援而無法實現。因此，本手冊中的描述可能與您購買的產品或其配件並非完全一一對應。

深圳市優克聯新技術有限公司保留隨時修改本手冊中任何資訊的權利，無需進行任何提前通知。

在使用和操作本設備前，請閱讀並遵守以下的注意事項，以免出現危險或非法情況，並確保本設備性能最佳。

進出口管制

若需將此產品手冊所述的產品，包含但不限於產品中的軟體及技術資料等，出口、再出口或進口，您應遵守適用的進出口管制法規。

操作環境

請勿在多灰、潮濕、骯髒或靠近磁場的地方進行充電或使用本設備，以免造成設備內部電路故障。當雷雨天氣時，請勿使用設備，以免受到雷擊或其它傷害。有明文規定禁止使用無線設備的場所，請關閉本設備。建議在環境溫度為 0°C-+35℃的情況下使用。 請勿在溫度過高或過低的環境下使用本設備。請將設備或其配件放置在通風、陰涼、無陽光直射的地方，請勿將設備包裹密封或在設備上覆蓋毛巾及放置其它物品，請勿將設備放置在盒子或箱子中使用，以免散熱不良導致設備損壞。

兒童健康

本設備及其配件可能包含一些小零件，請將其放置在兒童接觸不到的地方。兒童可能無意損壞本設備及其配件，或吞下小零件導致窒息或其他危險。

交通安全

駕車時請勿持握本設備, 並遵守所在地區或國家的相關規定。請勿將設備放在汽車安全氣囊上方或安全氣囊展開後能夠觸及的區域內。否則當安全氣囊膨脹時, 設備就會受到強烈的外力推動而對車內人員造成嚴重傷害。無線設備可能幹擾飛機的飛行系統, 請遵守航空公司的相關規定, 在禁止使用無線設備的地方, 請關閉該設備。

醫療設備

請遵守有關設備、電池及其配件處理的本地法令□並支援回收行動。 請勿將設備、電池及其配件作為普通的生活垃圾處理。

無承擔說明

本手冊中的內容均「如是」提供, 除非適用法要求, 深圳市優克聯新技術有限公司對本手冊中的所有內容不提供任何明示或暗示的保證, 包括但不限於適銷性或適用於某一特定目的的保證。

在法律允許的範圍內, 深圳市優克聯新技術有限公司在任何情況下, 都不對因使用本手冊相關內容而產生的任何特殊的、附帶的、間接的及繼發性的損害進行賠償, 也不對任何利潤、數據、商譽或預期節約的損失進行賠償。因軟體版本的不斷更新, 裝置的操作介面會與說明書有細微差異, 具體請以實際體驗為準。

電磁輻射比吸收率(SAR)

本產品電磁輻射比吸收率(SAR)最大值小於2.0W/kg, 符合國家標準GB21288-2007的要求。

在加油站或靠近易燃物品、化學製劑的地方, 請勿使用本設備, 並遵守所有圖形或文字的指示。燃油或化學製劑存放運輸區或易爆場所內及周圍, 設備可能引起爆炸或起火。請勿將設備及其配件與易燃液體、氣體或易爆物品放在同一箱子中存放或運送。

維護和保養

請保持設備及其它配件乾燥。請勿使用微波爐等外部加熱設備進行乾燥處理

。請勿使設備及其配件受到強烈的衝擊或震動，以免損壞設備及其配件，或導致電池燃燒或爆炸。請不要使用烈性化學製品、清潔劑或強洗滌劑清潔設備或其配件。清潔維護前請先關機，並斷開充電器與設備的連接。請勿擅自拆卸設備及配件，否則該設備及配件將不在本公司保固範圍之內。

使用者必須選用3C強制認證的合格充電器，輸出為5V-2A的充電器，當充電完畢或不充電時，請中斷與裝置的連接並從電源插座上拔掉充電器。請勿將電池或設備放置在加熱設備的周圍，如微波爐、烤箱或散熱器等。電池過熱可能引起爆炸。請勿拆解或改裝電池，以免引起電池漏液、過熱、起火或爆裂。若電池漏液，請勿使皮膚或眼睛接觸到漏出的液體，若沾到皮膚或眼睛上，請立即用清水沖洗，並到醫院進行醫療處理。如果電池在使用、充電或保存。

過程中有異常發熱等異常現象，請停止使用。禁止電池擠壓、撞擊，若出現嚴重鼓脹，請勿使用。若充電器電源線已損壞，請勿繼續使用，以免發生觸電或火災。請勿把設備丟到火裡，否則會導致電池起火和爆裂。用錯誤型號電池更換會有爆炸危險，務必依照指示處置用完的電池。

產品中有毒有害物質或元素的名稱及元素

部件名稱		有毒有害物質或元素					
		鉛 (Pb)	汞 (Hg)	鎘 (Cd)	六價鉻 (Cr(VI))	多溴聯苯 (PBB)	多溴二苯醚 (PBDE)
終端設備	印刷電路板組件*	×	x	x	x	×	×
	上殼組件	x	×	x	×	×	x
	中殼組件	×	×	x	x	×	×
	下殼組件	×	×	×	x	×	×
	支架	×	x	×	×	x	×
	天線	×	×	x	×	×	x
	電池電芯	×	×	×	x	×	×
USB充電線		×	×	x	×	×	×
印刷電路板組件*:包括所有印刷電路板(PCB)及其各自的離散組件、積體電路(IC)及連接器.							
表中標示「X」的所有部件都符合歐盟2011/65/EU號RoHS指令.							
根據型號的不同,可能不會含有以上所有部件,請以實際購買機型為準。							

該作業系統僅支援官方提供的系統更新,若用戶刷第三方的ROM系統或採用任何破解的方式修改系統軟體，可能會導致系統不穩定，可能會帶來安全風險或危險，用戶需要為類似行為承擔責任。

深圳市優克聯新技術有限公司

官網：www.glocalme.com

客服專線：+852-8191-2660(HK) / +86 400-699-1314 (數位鍵1轉售前服務□數位鍵3轉售後服務)

郵件：service@ucloudlink.com 技術與售後問題, 請電子郵件與我們

地址：中國深圳市南山區學府路深圳軟體產業基地1棟A座3層

Hong Kong uCloudlink Network Technology Limited

Email : service@ucloudlink.com Phone : +852 8191 2660

Address : Room2214-1, 22/F, Block A, Mira Place, 132 Nathan Road, Kowloon, Hong Kong

香港**uCloudlink**ネットワーク技術有限公司

メールアドレス□service@ucloudlink.com 電話番号：+852 8191 2660

技術及びアフターサービス問題について、メールでこちらにご連絡ください。

アドレス：Room2214-1, 22/F, Block A, Mira Place, 132 Nathan Road, Kowloon, Hong Kong

GlocalMe GlocalMe @GlocalMeMoments @GlocalMeMoments

uCloudlink

This product and related system are protected by one or more of uCloudlink's patents details please refer to https://www.ucloudlink.com/patents

Copyright © 2021 uCloudlink All Rights Reserved