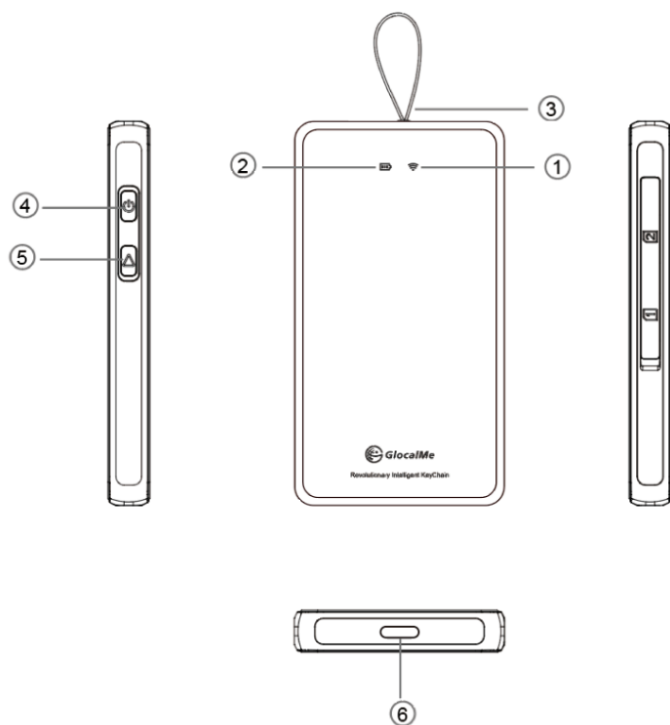


GlocalMe KeyTracker 使用者指南

發布版本: V0.9

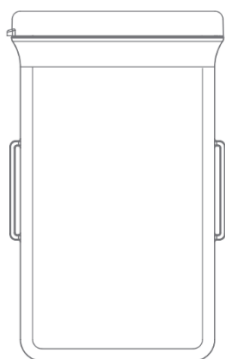
1. 產品介紹



- 1. WiFi 連網指示燈
- 3. 掛繩
- 5. 多功能鍵

- 2. 電量指示燈
- 4. 電源鍵
- 6. Type-C 接口

寵物版本配件:




防水盒 x 1



魔術帶 x 1

寵物版配件使用說明：



1. 將保護套打開



2. 將KeyTracker
裝入保護套



3. 透過魔術帶
將KeyTracker與寵物
項圈綁在一起



2. 產品規格

- 尺寸： 84*46*9.2mm
- 定位技術： GPS, BDS, GLONASS, WiFi, Bluetooth, LBS, Active Radar
- LTE FDD： B1/2/3/5/8/12/13/17/18/19/20/25/26/28
- WiFi： IEEE802.11 b/g/n
- 電池： 960 mAh (TYP)
- 輸入： DC 5V/500mA
- USB 介面： Type-C (Input)

3. 使用指南

本使用手冊中的螢幕和設定可能因軟體版本而異

1 下載手機 App

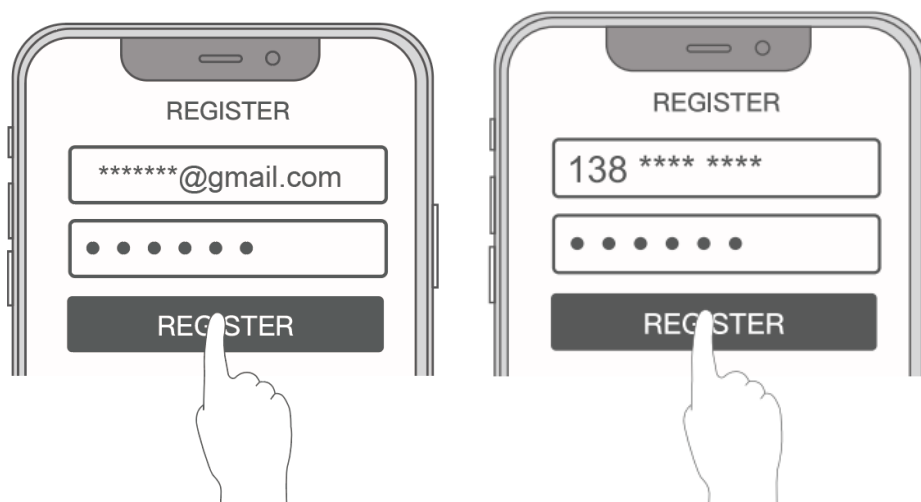
在手機上下載並安裝 GlocalMe 手機應用程式



2. 註冊 GlocalMe APP 帳戶

點選【登入】---【註冊】

根據指引完成註冊並啟動帳號（可使用手機號碼或信箱註冊）




3, 在手機 App 上綁定設備，可以透過以下兩種方式新增設備：

- (1) 在「物品定位追蹤」「尋人定位守護」三個場景中選擇一個需要使用的場景，進入場景頁面後，選擇新增設備即可

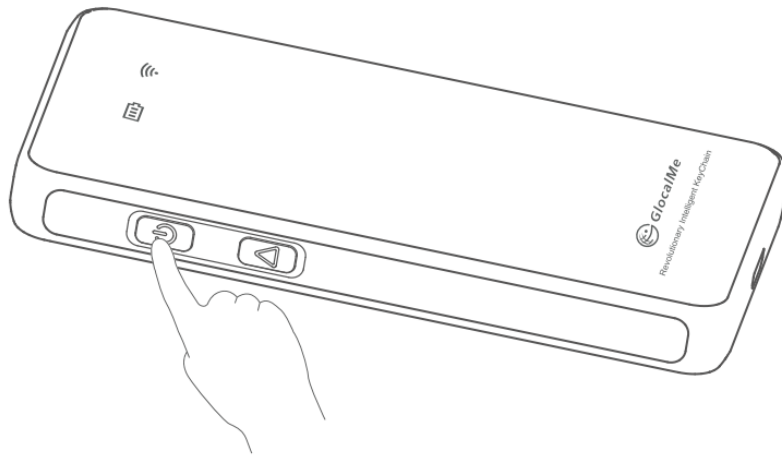


- (2) 點選右上角的「+」直接新增設備，掃描設備機身上的二維碼後，依照 App 彈出的提示，選擇需要的使用場景即可完成。



4, 開啟 KeyTracker

長按電源鍵 3 秒開機。（如無法開機，請為裝置充電再開機）



【應用場景說明】

全球無縫上網：適用於全球旅客的零漫遊上網方案。只需購買相應的套餐，即可在全球享受快速、高速的網路連線服務，並根據不同的設備與服務套餐，享有多網轉換、5G 高速等尊享服務，讓您於在全球自由連接最佳網絡。

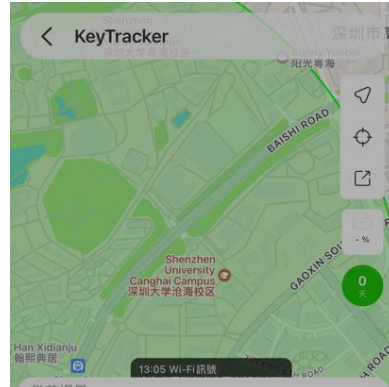
物品定位追蹤：適用物品定位，遠端追蹤，打開 App，即可隨時隨地掌握重要物品，位置資訊。更有多重定位、遠端尋呼、及時追蹤等多種使用模式，方便定位查找。

尋人定位守護：全方位幫您定位照顧老人、守護小孩、時刻關懷家人，危急時呼叫救援，需要時臨時接入網絡，為您關心的人提供貼身保護。

寵物管理：適用於愛寵人士，隨時隨地，關懷寵物。採用多重定位模式，更精準，隨時了解愛寵動態，預防走失的問題。

【應用場景切換】

您可於手機 APP 內隨時更換應用場景



場景切換至

場景切換成功後，裝置將自動重啟

- 尋人定位守護
- 物品定位追蹤
- 全球無縫上網

取消

確認

5, 功能介紹

5.1 “物品定位追蹤”使用場景



在主介面中可以查看到設備最後上報的位置信息，提供正常，實時，尋物三種工作模式，滿足不同使用需求。

1, 正常模式適用於大多數日常使用場景，能夠提供 3~5 天的設備使用續航時長，設備每 10~30 分鐘上報一次位置信息，滿足一般情況下的設備定位需求。

2, 即時模式適用於需要即時追蹤目標位置的情況，該使用模式下設備會即時上報位置信息，您可以及時掌握位置的最新位置。但此模式功耗較高，會縮短設備的續航時間。

3, 尋物場景適用於需要尋找目標的情況，將利用多重定位技術和主動搜尋功能更好的幫助您尋找目標。

設備還提供緊急上網功能，在緊急情況下開啟此功能後，可接取網路尋求各種援助。

< 緊急上網



累計使用: 0min

啟用緊急上網

注: 同時短按設備的電源鍵+功能鍵, 可打開應急上網功能

5.2 「尋人定位守護」使用場景



提供正常，即時，尋物三種工作模式，滿足不同使用需求。

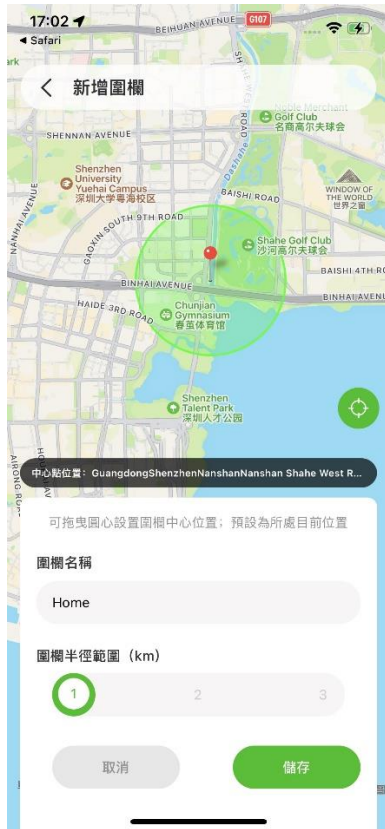
- 1， 正常模式適用於大多數日常使用場景，能夠提供 3~5 天的設備使用續航時長，設備每 10~30 分鐘上報一次位置信息，滿足一般情況下的設備定位需求。
- 2， 即時模式適用於需要即時追蹤目標位置的情況，該使用模式下設備會即時上報位置信息，您可以及時掌握位置的最新位置。 但此模式功耗較高，會縮短設備的續航時間。
- 3， 尋人模式適用於需要尋找目標的情況，將利用多重定位技術和主動雷達搜尋功能更好的幫助您尋找目標。
- 4， 設備還提供緊急上網功能，在緊急情況下開啟此功能後，可協助使用者接觸全球網絡，尋求各種資源與資訊協助，解決您的不時之需。功能同「物品定位追蹤」使用場景

5.3 「寵物管理」使用場景



為更好的管理寵物位置，及時定位掌握寵物訊息，防止寵物走失設計。在主介面中可以查看到寵物最後上報的位置信息，提供正常，實時，尋寵三種工作模式，滿足不同使用需求。

- 1，正常模式適用於大多數日常使用場景，能夠提供 3~5 天的設備使用續航時長，設備每 10~30 分鐘上報一次位置信息，滿足一般情況下的寵物定位需求。
- 2，即時模式適用於需要即時追蹤寵物位置的情況，該使用模式下設備會即時上報位置信息，您可以及時掌握寵物的最新位置。但此模式功耗較高，會縮短設備的續航時間。
- 3，尋寵模式適用於需要尋找寵物的情況，將利用多重定位技術和主動雷達搜尋功能更好的幫助您尋找到寵物。
- 4，可以透過設定電子圍欄，當寵物離開圍欄範圍時，能夠透過 App 發出相關的訊息通知主人相應的情況。



【指示燈狀態說明】

- 長按電源鍵 3 秒，設備開/關機。
 - 開機:設備電源指示燈及 WiFi 連網指示燈亮起 2 秒後自動熄滅，同時發出「滴」一聲，表示開機成功。
 - 關機:設備電源指示燈及 WiFi 聯網指示燈滅，同時發出「滴滴」兩聲，表示關機成功。
 - 判斷設備是否開機: 短按電源鍵 1 秒，設備電源燈及 WiFi 聯網指示燈亮起表示設備處於開機狀態，設備電源燈及 WiFi 聯網指示燈不亮表示設備處於關機狀態。
- 長按電源鍵 7 秒，設備重啟。
- 設備充電: 電源指示燈閃爍，以電量百分比顯示顏色
 - 電量 $\leq 20\%$ (含 20%)，紅燈閃。
 - 電量 20%~50% (不含 20%，50%)，橘燈閃。
 - 電量 50%~100% (含 50%)，綠燈閃。
 - 電量充滿，綠燈常亮。
- 設備升級:
 - 設備電源燈: 長亮，以目前電量百分比顯示顏色
 - WiFi 連網指示燈: 綠燈常亮

5. 進入尋物，尋人，尋寵模式或場景切換時：

- a. 電源指示燈：常亮，以目前電量百分比顯示顏色
- b. WiFi 連網指示燈：綠燈閃爍

6 開啟應急上網：

- a. 電源指示燈：常亮，以目前電量百分比顯示顏色
- b. WiFi 連網指示燈：常亮表示網路正常，此時可連接裝置 WiFi 熱點上網；

綠燈閃爍表示網路存取中，請等待

4. 常見問題

Q: KeyTracker 的電池壽命是多少？

答：KeyTracker 的電池續航時間長達 5 天。然而，確切的電池壽命還取決於您所在區域的小區覆蓋範圍、您使用即時追蹤和其他目的的頻率等因素。上網使用時，續航力長達 4 小時，網路速度滿足郵件、微信視訊/語音、網頁瀏覽、標清串流等日常上網需求。

Q: 我需要為 KeyTracker GPS 定位器購買 SIM 卡嗎？

答：不需要。所有 KeyTracker 追蹤器都使用專利的 CloudSIM 技術來存取每個國家/地區的多個蜂窩網絡，而無需插入實體 SIM 卡。因此，無需為新的 KeyTracker 追蹤器購買 SIM 卡。只需在 GlocalMe APP 中啟動您的設備，即可使用 KeyTracker 開始在全球 150 多個國家/地區進行追蹤。

Q: 我需要購買服務套餐才能使用定位服務嗎？ 有哪些服務套餐可供我選擇？

答：需要。購買 KeyTracker 後，您可以根據自己的需求選擇購買不同的定位服務套餐，例如基礎定位服務季包/年包，或高級定位服務季包/年包。您可以在 GlocalMe APP 內查看詳細的套餐說明。

購買步驟：GlobalMe APP----設備---KeyTracker---右側邊框下的小綠圓形圖案---在【定位服務】下方點選您需要的定位服務---點擊右下方的【購買】---點擊下方的餘額（如果有優惠券請先選擇【優惠】）---點擊支付，即可完成訂購。

如果您有更多問題，歡迎聯絡我們的線上客服進行諮詢