DuoTurbo
用户手册 V1.0

01 產品介紹



功能說明

開機：長按電源鍵3秒開機。
關機：長按電源鍵5秒關機。
重啟：長按電源鍵18秒重啟。

插卡說明

1.插 / 拔卡時請用取卡針將卡槽頂出, 並將SIM卡放入卡槽, 若使用過程中出現異常可聯絡售後客服處理。

2.只支援插入Nano-SIM卡(小卡)如, 果是標準的SIM大卡或Micro-SIM(中卡)則需要換卡。

02 技術規格

型號：GLMU20A02
產品清單：整機1台, 說明書1本, 快速指引1本, 數據線1條, 卡針1個

規格
LTE FDD：B1/2/3/4/5/7/8/9/12/13/17/18/19/20/25/26/28/66
LTE TDD：B34/38/39/40/41
WCDMA：B1/2/4/5/6/8/9/19
GSM：850/900/1800/1900
支持上載最高速率：50Mbps
支持下載最高速率: 150Mbps
Wi-Fi協定：2.4G; 802.11 b/g/n
Wi-Fi 頻率：2.4GHz
卡槽：1 x Nano SIM
充電：ype-C
電量：3500mAh typical
輸入: 5V ⎓2A
注意：以上速率為理論值, 實際使用速率受當地網路環境以及營運商網路覆蓋影響。

03 顯示界面

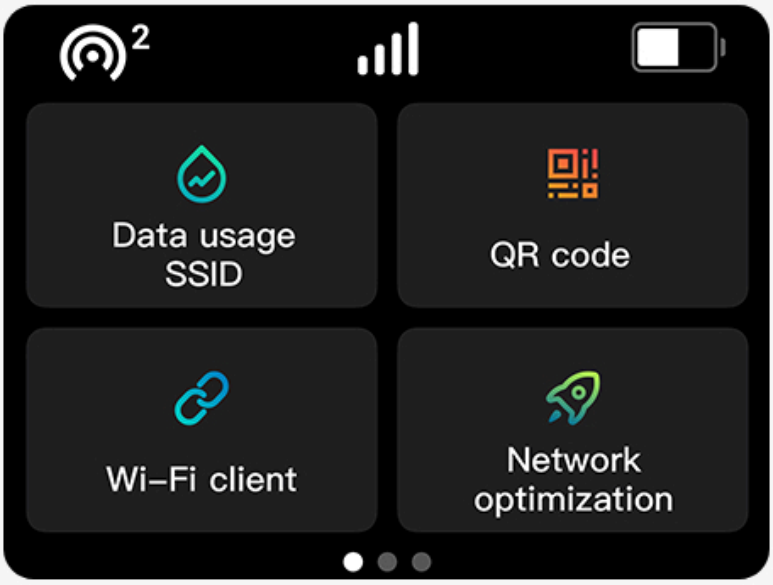

選單介面-1

數據用量 SSID：

顯示套餐使用情況□Wi-Fi名稱和Wi-Fi密碼。

二維碼

掃描二維碼可下載 GlocalMe APP，使用GlocalMe APP內掃描二維碼可將用戶賬號與設備綁定。

WiFi客户端

對接入設備WiFi熱點的設備進行管理。

網路最佳化：

一鍵優化網絡，提升上網體驗。

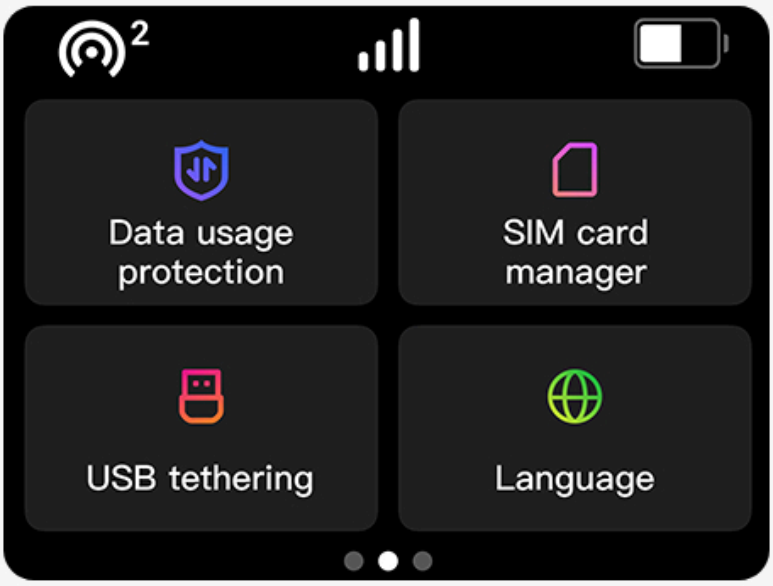

選單介面-2

流量防護：

開啟流量防護功能會封鎖APP自動更新和部分網站，節省流量。

SIM卡管理：

當使用者插入實體SIM卡時，使用者可選擇使用雲端卡或實體SIM卡上網並設定實體卡的APN訊息。

USB網路分享：

連接終端機透過USB連接埠共享設備的流量資料上網。

語言：

設定顯示語言。

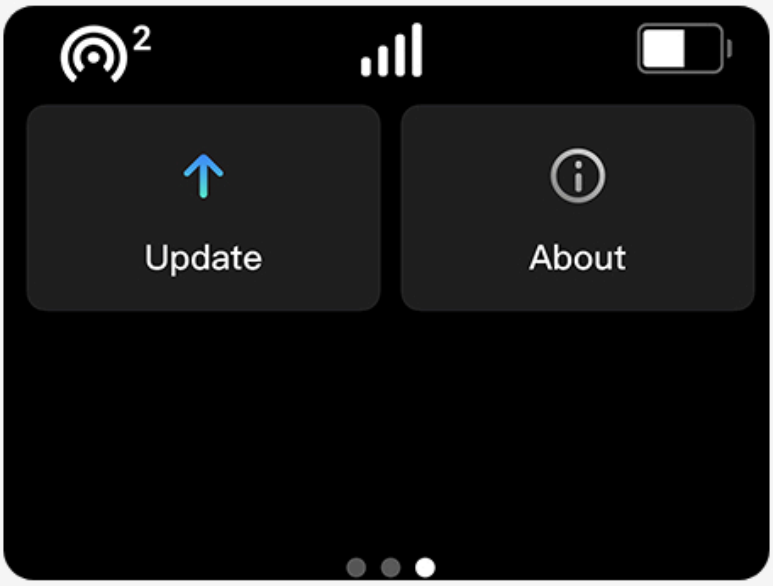

選單介面-3

升級：

終端自動升級到最新版本，戶可以透過打開WiFi開關□設備連接到可用的WiFi，使用可用的WiFi網路下載軟體升級包。

關於：

展示設備的軟體版本號. IMEI號及恢復出廠設定功能。

04 快速使用

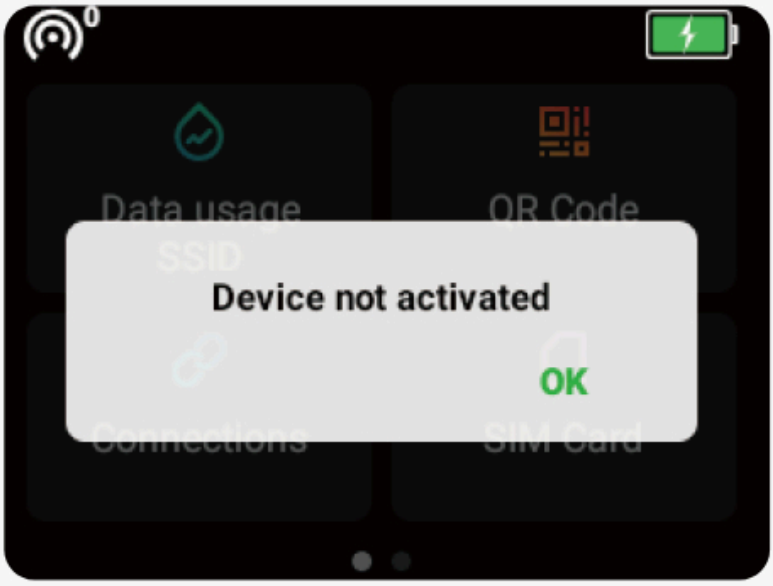

Device not activated

選單介面-4



Scan binding / Download APP

選單介面-5

開啟設備：

長按電源鍵「⏻」3秒，等待裝置正常開機，點選二維碼，使用App掃碼綁定。

註冊GlocalMe帳號：

用手機掃描畫面中的二維碼或APP應用程式市場搜GlocalMe，下載 GlocalMe APP並註冊帳戶；(注意：如果掃描後無法下載IOS版本，請點選螢幕右上角「...」符號,選擇在Safari中打開，即可下載)。

綁定設備：

在手機App介面中登入帳號▯然後點選「我的裝置」—「綁定裝置」透過掃描裝置螢幕的二維碼進行綁定。

重啟設備：

重新啟動設備，開啟手機Wi-Fi連接GlocalMe Wi-Fi 即可使用。

注意：

1. 成功綁定設備後需重新啟動設備，設備重新啟動後方能正常使用。
2. 初始流量使用完前，請及時購買流量，亦可在APP中的儲值欄選擇對應金額進行儲值。支援支付寶、PayPal等多種儲值方式，詳情請見儲值頁面。

05 注意事項

手冊中或包裝上設備的功能描述以及圖片僅供參考，您的設備可能與此不同，請以實物為準。

本手冊所描述的產品及其配件的某些特性和功能，取決於當地網路的設計和效能，以及您安裝的軟體。某些特性和功能可能由於當地網路營運商或網路服務供應商不支持，或由於當地網路的設置，或您安裝的軟體不支援而無法實現。因此，本手冊中的描述可能與您購買的產品或其配件並非完全一一對應。

深圳市優克聯新技術有限公司保留隨時修改本手冊中任何資訊的權利，無需進行任何提前通知。

在使用和操作本設備前，請閱讀並遵守以下的注意事項，以免出現危險或非法

情況, 並確保本設備性能最佳。

進出口管制：

若需將此產品手冊所述的產品, 包含但不限於產品中的軟體及技術資料等, 出口、再出口或進口, 您應遵守適用的進出口管制法規。

操作環境：

請勿在多灰、潮濕、骯髒或靠近磁場的地方進行充電或使用本設備. 以免造成設備內部電路故障。當雷雨天氣時, 請勿使用設備, 以免受到雷擊或其它傷害。有明文規定禁止使用無線設備的場所, 請關閉本設備。 建議在環境溫度為 0℃ - +35℃的情況下使用。 請勿在溫度過高或過低的環境下使用本設備。 請將設備或其配件放置在通風、陰涼、無陽光直射的地方, 請勿將設備包裹密封或在設備上覆蓋毛巾及放置其它物品, 請勿將設備放置在盒子或箱子中使用, 以免散熱不良導致設備損壞。

兒童健康：

本設備及其配件可能包含一些小零件, 請將其放置在兒童接觸不到的地方。兒童可能無意損壞本設備及其配件, 或吞下小零件導致窒息或其他危險。

交通安全：

駕車時請勿持握本設備, 並遵守所在地區或國家的相關規定。請勿將設備放在汽車安全氣囊上方或安全氣囊展開後能夠觸及的區域內。否則當安全氣囊膨脹時, 設備就會受到強烈的外力推動而對車內人員造成嚴重傷害。無線設備可能幹擾飛機的飛行系統, 請遵守航空公司的相關規定, 在禁止使用無線設備的地方, 請關閉該設備。

醫療設備：

請遵守有關設備、電池及其配件處理的本地法令, 並支援回收行動。請勿將設

備、電池及其配件作為普通的生活垃圾處理。

無承擔說明：

本手冊中的內容均「如是」提供，除非適用法要求，深圳市優克聯新技術有限公司對本手冊中的所有內容不提供任何明示或暗示的保證，包括但不限於適銷性或適用於某 一特定目的的保證。

在法律允許的範圍內，深圳市優克聯新技術有限公司在任何情況下，都不對因使用本手冊相關內容而產生的任何特殊的、附帶的、間接的及繼發性的損害進行賠償，也不對任何利潤、數據、商譽或預期節約的損失進行賠償。因軟體版本的不斷更新，裝置的操作介面會與說明書有細微差異，具體請以實際體驗為準。

電磁輻射比吸收率：SAR

本產品電磁輻射比吸收率(SAR)最大值小於2.0W/kg，符合國家標準GB21288-2007的要求。

在加油站或靠近易燃物品、化學製劑的地方，請勿使用本設備，並遵守所有圖形或文字的指示。在燃油或化學製劑存放運輸區或易爆場所內及周圍，設備可能引起爆炸或起火。請勿將設備及其配件與易燃液體、氣體或易爆物品放在同一箱子中存放或運送。

維護和保養：

請保持設備及其它配件乾燥。請勿使用微波爐等外部加熱設備進行乾燥處理。 請勿使設備及其配件受到強烈的衝擊或震動，以免損壞設備及其配件，或導致電池燃燒或爆炸。請不要使用烈性化學製品、清潔劑或強洗滌劑清潔設備或其配件。 清潔維護前請先關機，並斷開充電器與設備的連接。請勿擅自拆卸設備及配件，否則該設備及配件將不在本公司保固範圍之內。

使用者必須選用3C強制認證的合格充電器，輸出為5V-2A的充電器，當充電完畢或不充電時，請中斷與裝置的連接並從電源插座上拔掉充電器。請勿將電池或設備放置在加熱設備的周圍，如微波爐、烤箱或散熱器等。電池過熱可能引起爆炸。請勿拆解或改裝電池，以免引起電池漏液、過熱、起火或爆裂。若電池漏液， 請勿

使皮膚或眼睛接觸到漏出的液體，若沾到皮膚或眼睛上，請立即用清水沖洗，並到醫院進行醫療處理。 如果電池在使用、充電或保存。

過程中有異常發熱等異常現象，請停止使用。禁止電池擠壓、撞擊，若出現嚴重鼓脹，請勿使用。若充電器電源線已損壞，請勿繼續使用，以免發生觸電或火災。請勿把設備丟到火裡，否則會導致電池起火和爆裂。用錯誤型號電池更換會有爆炸危險，務必依照指示處置用完的電池。

產品中有毒有害物質或元素的名稱及元素

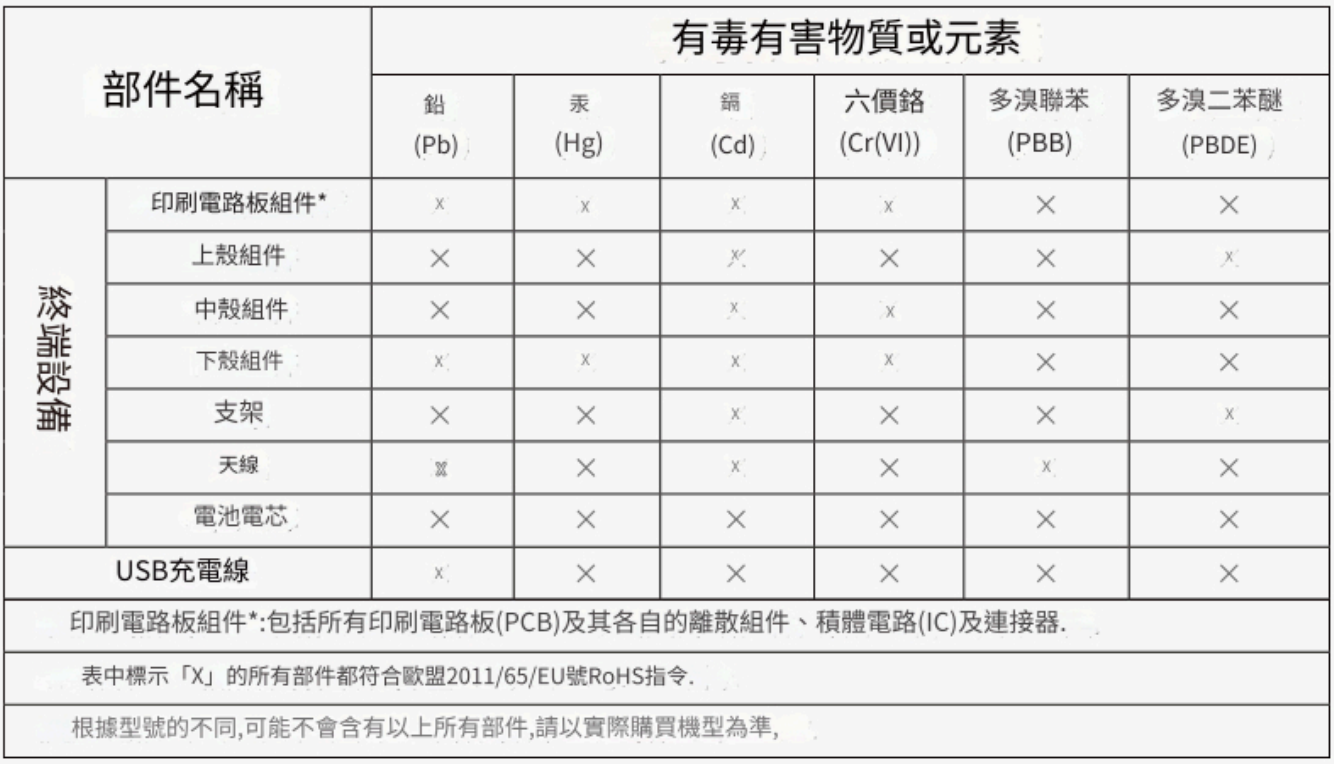

部件名稱		有毒有害物質或元素					
		鉛 (Pb)	汞 (Hg)	鎘 (Cd)	六價鉻 (Cr(VI))	多溴聯苯 (PBB)	多溴二苯醚 (PBDE)
終端設備	印刷電路板組件*	×	×	×	×	×	×
	上殼組件	×	×	×	×	×	×
	中殼組件	×	×	×	×	×	×
	下殼組件	×	×	×	×	×	×
	支架	×	×	×	×	×	×
	天線	×	×	×	×	×	×
	電池電芯	×	×	×	×	×	×
USB充電線		×	×	×	×	×	×
印刷電路板組件*:包括所有印刷電路板(PCB)及其各自的離散組件、積體電路(IC)及連接器.							
表中標示「X」的所有部件都符合歐盟2011/65/EU號RoHS指令.							
根據型號的不同,可能不會含有以上所有部件,請以實際購買機型為準,							

該作業系統僅支援官方提供的系統更新,若用戶刷第三方的ROM系統或採用任何破解的方式修改系統軟體，可能會導致系統不穩定，可能會帶來安全風險或危險，用戶需要為類似行為承擔責任。

深圳市優克聯新技術有限公司

官網：www.glocalme.com

客服專線：+852-8191-2660(HK) / +86 400-699-1314 (數位鍵1轉售前服務□數位鍵3轉售後服務)

郵件：service@ucloudlink.com 技術與售後問題，請電子郵件與我們

地址：中國深圳市南山區學府路深圳軟體產業基地1棟A座3層

Hong Kong uCloudlink Network Technology Limited

Email : service@ucloudlink.com Phone : +852 8191 2660

Address : Room2214-1, 22/F, Block A, Mira Place, 132 Nathan Road, Kowloon, Hong Kong

香港uCloudlinkネットワーク技術有限公司

メールアドレス：service@ucloudlink.com 電話番号：+852 8191 2660

技術及びアフターサービス問題について、メールでこちらにご連絡ください。

アドレス：Suit 603, 6/F, Laws Commercial Plaza 788 Cheung Sha Wan Road, Kowloon, Hong Kong

GlocalMe GlocalMe @GlocalMeMoments @GlocalMeMoments

uCloudlink

This product and related system are protected by one or more of uCloudlink's patents
details please refer to https://www.ucloudlink.com/patents

Copyright © 2021 uCloudlink All Rights Reserved